

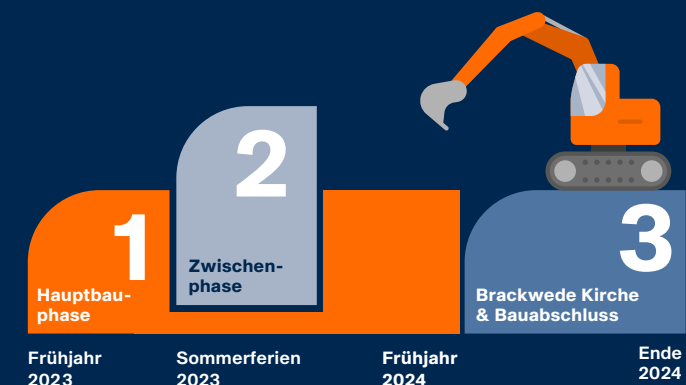
# Die Umgestaltung im Überblick

Ziel ist es, den gesamten Straßenraum für alle zu modernisieren und aufzuwerten.

Der öffentliche Personennahverkehr soll laut Personenbeförderungsgesetz vollständig barrierefrei werden. Darum werden die Haltestellen „Gaswerkstraße“, „Normannenstraße“ und „Brackwede Kirche“ mit modernen und barrierefreien Hochbahnsteigen und Bus-Haltestellen ausgestattet.

Gleichzeitig wird die Hauptstraße für den Einsatz der neuen Vamos-Bahnen vorbereitet. Zudem wird der Straßenraum neu strukturiert und umgestaltet: Fußweg, Radweg, Parkflächen und Haltestellen werden neu aufgeteilt, um Konfliktbereiche aufzulösen.

Dank digitaler Fahrgastinformationsanzeigen an allen Haltestellen erhalten Sie zukünftig einen schnellen Überblick über die nächsten Bus- und StadtBahn-Abfahrten.



## Bauphase 1

1. April 2023 – Frühjahr 2024

Bahn & Busse im Überblick

Während der Bauarbeiten zur Modernisierung der Hauptstraße gibt es umfangreiche Änderungen für Bus und StadtBahn in und um Brackwede.

Die Bauphase 1 wird in den Sommerferien 2023 von einer Zwischenphase unterbrochen – über die Details informieren wir Sie rechtzeitig.

- Der neue Haupt-Umsteigepunkt ist die (H) Brackwede Bahnhof (barrierefrei). Die Linie 135 und ein StadtBahn-Ersatzverkehr bieten eine direkte Verbindung von Senne bzw. Sennestadt zur (H) Brackwede Bahnhof.
- Ihre gewohnten Bus-Linien werden dorthin verlängert (Ausnahme Linie 28).
- Die Busse fahren über die Gotenstraße und den Stadtring – Details finden Sie auf der Karte im Innenteil.
- Die zusätzlichen Bus-Linien 136 & 228 ermöglichen direkte Verbindungen aus Sieker und der Innenstadt.

### StadtBahn-Linie 1

Schildesche – Hbf – Jahnplatz – Bethel  
Brackwede Bhf

- Die Linie 1 startet und endet an der (H) Brackwede Bahnhof.
- Die Haltestellen Gaswerkstraße, Normannenstraße, Brackwede Kirche, Windelsbleicher Straße, Rosenhöhe, Sennfriedhof und Senne entfallen.
- Der Abschnitt von Schildesche – Hauptbahnhof – Jahnplatz – Bethel – Brackwede Bahnhof bleibt unverändert.

### SEV-Linie 1 und Bus-Linie 135

- Die Linie 135 wird von Sennestadt bis zur (H) Brackwede Bahnhof verlängert.
- Ein StadtBahn-Ersatzverkehr (SEV-Linie 1) fährt zwischen (H) Senne und (H) Brackwede Bahnhof.

### Bus-Linie 28

Jahnplatz – Bethel – Lindenhof –  
Brackwede Kirche – Ummeln

- Die Linie 28 wird über den Quellenhofweg umgeleitet und ersetzt dort die Linie 121.
- Für Fahrten über den Eggeweg nutzen Sie bitte die Linie 228.
- Von der (H) Brackwede Kirche geht es direkt in Richtung Südwestfeld – Ummeln.
- Die (H) Brackwede Bahnhof wird nicht bedient! An der (H) Bethel besteht Anschluss an die StadtBahn-Linie 1.

### Bus-Linie 36

Senne – Brackwede Bhf

- Die Linie 36 fährt von Senne kommend ab der (H) Germanenstraße direkt zur (H) Brackwede Bahnhof.
- Der Abschnitt von Brackwede bis Sieker entfällt – bitte nutzen Sie dafür die Linie 136.

### Bus-Linie 121

Quelle – Brackwede Bhf

- Die Linie 121 fährt von Quelle kommend direkt zur (H) Brackwede Bahnhof.
- Der Abschnitt von Brackwede bis Bethel entfällt – bitte nutzen Sie dafür die Linie 28.


### Bus-Linien 82, 94, 123, 128 und N6

- Die Linien 82, 94, 123 und 128 werden bis zur (H) Brackwede Bahnhof verlängert.
- Linie 94: Die (H) Dresdner Straße entfällt, die Busse bedienen in beiden Richtungen die (H) Brackwede Kirche und (H) Windelsbleicher Straße.
- Die NachtBus-Linie N6 wird über den Stadtring umgeleitet.

An der (H) Brackwede Bahnhof besteht Anschluss an die StadtBahn-Linie 1 sowie an die dort fahrenden Busse.

Die Regionalbus-Linien 80.2 (Verl – Bielefeld) und 83 (Bielefeld – Brackwede – Schloß Holte) sind ebenfalls von Umleitungen betroffen.

Bitte informieren Sie sich bei der Transdev Ostwestfalen GmbH: [www.twv-bus.de](http://www.twv-bus.de)



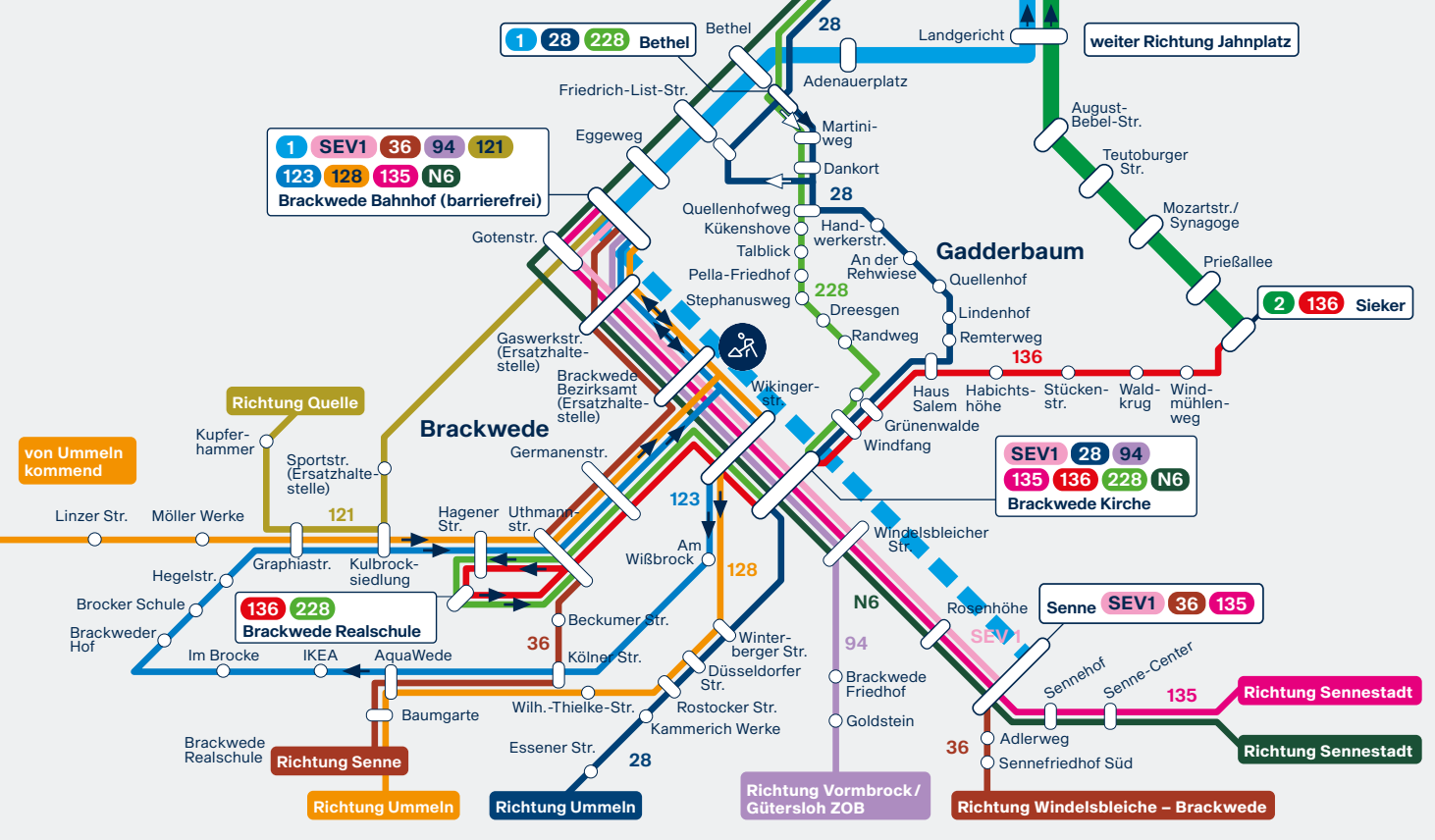
Zusatzangebot während der Baumaßnahme

### Bus-Linien 136 und 228

- Die neuen Linien 136 und 228 bieten während der Baumaßnahme zusätzliche und direkte Verbindungen vom Jahnplatz (Linie 228 über den Eggeweg) und aus Sieker (Linie 136 über die Bodelschwingstraße) bis Brackwede.
- Sie ersetzen dort die Linien 28 und 36 und fahren von der (H) Brackwede Kirche bis zur (H) Brackwede Realschule.
- Die Linien fahren montags bis freitags und samstags ab 10:00 Uhr jeweils in einem 20-Minuten-Takt. Morgens und abends bis 20:00 Uhr wird jeweils ein 30-Minuten-Takt angeboten – sonntags fahren die Busse alle 60 Minuten.

Haltestellenübersicht	SEV-Linie 1	28	36	82	94	121	123	128	135	136	228	N6
Brackwede Kirche (in der Berliner Straße)	•	•		•	•				•	•	•	•
Wikingerstraße	•			•	•		(nur Richtung IKEA)	(nur Richtung Ummeln)	•	•	•	•
Ersatzhaltestelle Brackwede Bezirksamt	•		•	•	•		•	•	•			•
Ersatzhaltestelle Gaswerkstraße	•		•	•	•		•	•	•			
Gotenstraße	•					•			•			•
Brackwede Bahnhof (Steig A)												(Richtung Jahnplatz)
Brackwede Bahnhof (Steig B)			•	•	•	•	•	•				
Brackwede Bahnhof (Steig C)	•								•			(Richtung Sennestadt)

Linien 48, 80.2, 83, 87, 88 und 95 ab (H) Brackwede Bahnhof: Richtung Jahnplatz: Steig A, stadtauswärts: Steig D. Die (H) Brackwede Kirche, (H) Normannenstraße und (H) Gaswerkstraße in der Hauptstraße werden nicht bedient.



## Fußwege von/zur Hauptstraße

Arztpraxen und Geschäfte entlang der Hauptstraße sind jederzeit fußläufig erreichbar.



**Wir sind für Sie da**

(05 21) 51-45 45 · info@mobiell.de

### ServiceCenter moBiel

in der Haltestelle Jahnplatz  
33602 Bielefeld

#### Öffnungszeiten

Montag bis Freitag: 7:30 bis 18:00 Uhr  
Samstag: 8:30 bis 14:00 Uhr

### Kundenzentrum Jahnplatz Nr. 5

Jahnplatz 5  
33602 Bielefeld

Haltestelle Jahnplatz

#### Öffnungszeiten

Montag bis Freitag: 9:00 bis 18:00 Uhr  
Samstag: 10:00 bis 16:00 Uhr



Alle Infos auf [mobiell.de/Hauptstrasse](http://mobiell.de/Hauptstrasse)

Dolambaçlı yol hakkında bilgi Türkçe.  
English version of information on diversion.

Alle Infos zum aktuellen Baufortschritt auch auf [www.hauptstrasse-bielefeld.de](http://www.hauptstrasse-bielefeld.de)

Gemeinsam für ein lebenswertes Bielefeld



# Modernisierung der Hauptstraße

StadtBahn-Linie 1 und Busse: Ersatzangebote während Baumaßnahme  
Samstag, 1.4.2023 bis Frühjahr 2024

Impressum: moBiel GmbH · Otto-Brenner-Str. 242 · 33604 Bielefeld · (05 21) 51-90 · info@mobiell.de · Stand: 22. Februar 2023



[www.mobiell.de/Hauptstrasse](http://www.mobiell.de/Hauptstrasse)

## Linienverläufe

### StadtBahn

Schildesche – HBF – Jahnplatz – Bethel – Brackwede Bahnhof

### Busse

Senne – Brackwede Bahnhof

Ummeln – Brackwede Kirche – Lindenhof – Bethel – Jahnplatz

Senne – Brackwede Bezirksamt – Brackwede Bahnhof

Gütersloh / Vormbrock – Brackwede Kirche – Brackwede Bezirksamt – Brackwede Bahnhof

Quelle – Brackwede Bahnhof

IKEA – Brackwede Bahnhof

Ummeln – Brackwede Bahnhof

**Neu**  
Sennestadt – Senne – Brackwede Kirche – Brackwede Bahnhof

**Neu**  
Sieker – Brackwede Kirche – Brackwede Realschule

**Neu**  
Jahnplatz – Bethel – Pella-Friedhof – Brackwede Kirche – Brackwede Realschule

**Neu**  
Jahnplatz – Brackwede – Senne – Sennestadt

## Brackwede Bahnhof

### Haltestellenübersicht

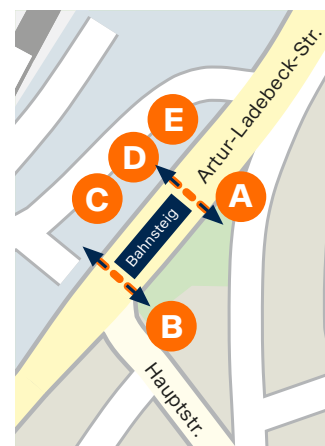
**Steig A**  
Busse in Richtung Jahnplatz  
48, 80.2, 83, 87, 88, 95, N6

**Steig B**  
Busse in Richtung Quelle, Brackwede Süd und Windelsbleiche  
36, 82, 94, 121, 123, 128

**Steig C**  
Busse in Richtung Senne und Sennestadt  
SEV-Linie 1, 135, N6

**Steig D**  
Busse in Richtung Steinhagen, Verl und Gütersloh  
48, 80.2, 83, 87, 88, 95

**Steig E** (nur Ausstieg)



## Fahrpläne

Die gewohnten Taktungen Ihrer Linien bleiben erhalten. Um Ihnen weiterhin den Anschluss an die StadtBahn-Linie 1 zu ermöglichen, werden teilweise Verschiebungen in den Abfahrtszeiten vorgenommen.

### Den aktuellen Fahrplan finden Sie:

- auf [mobiell.de/Hauptstrasse](http://mobiell.de/Hauptstrasse),
- in der moBiel YOU App,
- im Aushangfahrplan an Ihrer Haltestelle und
- in unseren Kundenzentren.



**Zu den Fahrplänen**